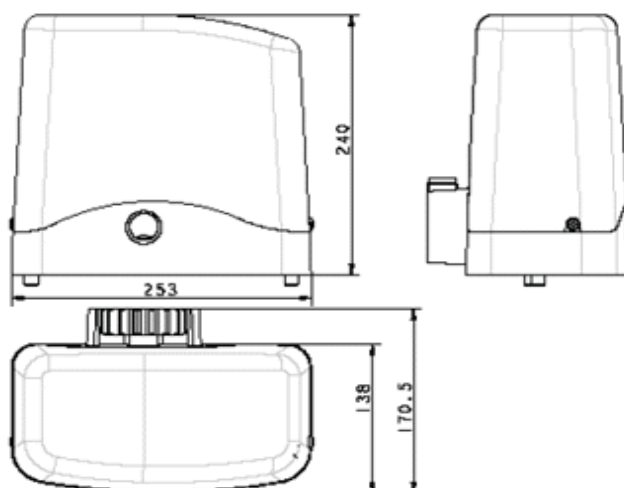


SCORREVOLI

Attuatori per cancelli scorrevoli



ACE	MODELLO	DESCRIZIONE	IVA esclusa
	ACE 300E	Motoriduttore elettromeccanico 24V, con encoder, finecorsa magnetico e centrale incorporata. Per cancelli sino 300 kg	€ 371,00
	ACE 500 ET	Idem, ma fino 500 kg	€ 477,00
	ACE 800 E	Idem, ma fino 800 kg	€ 577,00
<p>La linea di motori scorrevoli della serie ACE è frutto di un attento studio che ci ha permesso di sviluppare automatismi tecnologicamente all'avanguardia e dalla linea semplice nel pieno rispetto delle normative UE in fatto di sicurezza. Questo motore, studiato per applicazioni fino a 800 Kg., è costruito su una robusta struttura in alluminio pressofuso ed incorpora dispositivi di controllo quali: finecorsa magnetico, encoder e centrale elettronica* che lo rendono un prodotto completo e unico nel suo genere. (*)I nuovi motori scorrevoli Telcoma sono provvisti di encoder. I vantaggi che ne derivano da questo sistema sono il rilevamento ostacoli durante tutta la corsa del cancello (secondo normativa EN 12445) senza l'uso di costose coste sensibili. Sarà sufficiente dotare la testa e la coda del cancello di profili in gomma per attutirne l'impatto. Inoltre con l'encoder si ottiene una maggiore precisione sia del movimento che della zona di rallentamento.</p>		ACE - Motoriduttore elettromeccanico	Vedi sopra
		CREM3 - Cremagliera plastica. Prezzo al metro:	€ 19,00
		TANGO 2 SLIM - Radiocomando 2 canali	€ 30,00
		TANGO SR2 - Ricevitore a innesto a 2 canali	€ 67,00
		DAMA 430 - Antenna 430Mhz.	€ 21,00
		LACO 220 - Lampeggiante LACO 24	€ 28,00
		VEDO 180 - Coppia fotocellule	€ 46,00
		POS50A - Coppia di colonnine per VEDO180	€ 55,00
	APRO - Selettore a chiave da esterno	€ 24,00	













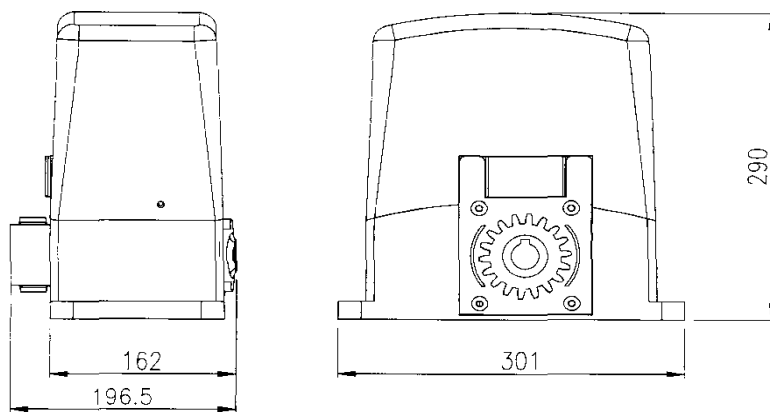
I prezzi, in Euro si intendono franco nostro magazzino.
 La merce viaggia sempre a rischio del committente, salvo richiesta assicurazione.
 Garanzia a norma di Legge.

SCORREVOLI

Attuatori per cancelli scorrevoli

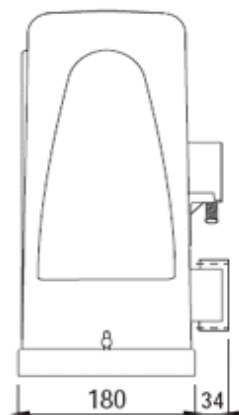
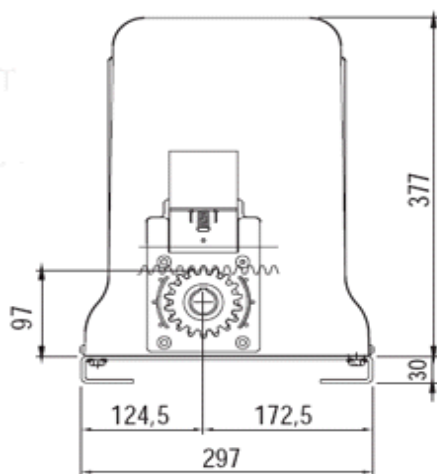


EVO	MODELLO	DESCRIZIONE	IVA esclusa
	EVO 600	Motoriduttore elettromeccanico 230V, bagno di grasso con finecorsa magnetico, eencoder e centrale incorporata. Per cancelli sino 600 kg	€ 415,00
	EVO 600 SC	Motoriduttore elettromeccanico 230V, bagno di grasso, senza centrale. Per cancelli sino 600 kg	€ 315,00
	EVO 800	Motoriduttore elettromeccanico 230V, bagno di grasso con finecorsa magnetico, eencoder e centrale incorporata. Per cancelli sino 800 kg	€ 480,00
	EVO 1200	Motoriduttore elettromeccanico 230V, bagno di grasso con finecorsa magnetico, eencoder e centrale incorporata. Per cancelli sino 1.200 kg	€ 569,00
<p>La linea di motori scorrevoli della serie EVO è l'ultima nata nella famiglia Telcoma ed è frutto di un attento studio in fatto di ricerca e sviluppo. All'avanguardia e dalla linea semplice ed accattivante, rispondono appieno alle normative UE in fatto di sicurezza. Questo motore, studiato per applicazioni fino a 1200 Kg., è costruito su una robusta struttura in alluminio pressofuso ed incorpora dispositivi di controllo quali: finecorsa magnetico, encoder e centrale elettronica* che lo rendono un prodotto completo e unico nel suo genere.</p> <p>*)I nuovi motori scorrevoli Telcoma sono provvisti di encoder. I vantaggi che ne derivano da questo sistema sono il rilevamento ostacoli durante tutta la corsa del cancello (secondo normativa EN 12445) senza l'uso di costose coste sensibili. Sarà sufficiente dotare la testa e la coda del cancello di profili in gomma per atturirne l'impatto. Inoltre con l'encoder si ottiene una maggiore precisione sia del movimento che della zona di rallentamento.</p>		EVO - Motoriduttore elettromeccanico	Vedi sopra
		CREM3 - Cremagliera plastica. Prezzo al metro:	€ 19,00
		TANGO 2 SLIM - Radiocomando 2 canali	€ 30,00
		TANGO SR2 - Ricevitore a innesto a 2 canali	€ 67,00
		DAMA 430 - Antenna 430Mhz.	€ 21,00
		LACO 220 - Lampeggiante LACO 24	€ 28,00
		VEDO 180 - Coppia fotocellule	€ 46,00
		POS50A - Coppia di colonnine per VEDO180	€ 55,00
	APRO - Selettore a chiave da esterno	€ 24,00	



I prezzi, in Euro si intendono franco nostro magazzino.
 La merce viaggia sempre a rischio del committente, salvo richiesta assicurazione.
 Garanzia a norma di Legge.

SM 2000	MODELLO	DESCRIZIONE	IVA esclusa
	SM 2000	Motoriduttore elettromeccanico irreversibile 230V. Frizione a secco, freno elettronico e centrale incorporata.	€ 869,00
	SM 200T	Motoriduttore elettromeccanico irreversibile 400V. Frizione a secco, elettrofreno esterno. Senza centrale.	€ 858,00
<p>SM 2000 è il motoriduttore a bagno d'olio per l'automazione di cancelli scorrevoli di grandi dimensioni, proposto da Telcoma Automations. L'elevata qualità costruttiva e dei singoli componenti (testati uno ad uno) rendono SM 2000 un motoriduttore le cui sicurezza ed affidabilità sono garantite. Disponibile in 3 versioni in modo da soddisfare molteplici esigenze.</p>		SM 2000 - Motoriduttore elettromeccanico	Vedi sopra
		CREM3 - Cremagliera plastica. Prezzo al metro:	€ 19,00
		TANGO 2 SLIM - Radiocomando 2 canali	€ 30,00
		TANGO SR2 - Ricevitore a innesto a 2 canali	€ 67,00
		DAMA 430 - Antenna 430Mhz.	€ 21,00
		LACO 220 - Lampeggiante LACO 24	€ 28,00
		VEDO 180 - Coppia fotocellule	€ 46,00
		POS50A - Coppia di colonnine per VEDO180	€ 55,00
		APRO - Selettore a chiave da esterno	€ 24,00



I prezzi, in Euro si intendono franco nostro magazzino.
 La merce viaggia sempre a rischio del committente, salvo richiesta assicurazione.
 Garanzia a norma di Legge.