
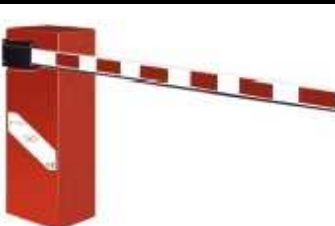




BARRIERE

Barriere elettromeccaniche

Tutte le barriere vengono fornite CON centrale di comando, SENZA barra ed altri accessori.

	MODELLO	DESCRIZIONE	IVA esclusa
	NIGHT & DAY-3	Barriera automatica elettromeccanica ad uso intensivo per barre sino a 3 m.	€ 1.900,00
	NIGHT & DAY-3-INOX	Idem, ma corpo barriera inox	€ 2.310,00
	NIGHT & DAY-5	Barriera automatica elettromeccanica ad uso intensivo per barre sino a 5 m.	€ 2.116,00
	NIGHT & DAY-5-INOX	Idem, ma corpo barriera inox	€ 2.582,00
	B2000-C	Barriera automatica elettromeccanica ad uso intensivo per barre da 1,7 a 3 m.sino a 3 m.	€ 1.826,00
	B2000-C-INOX	Idem, ma corpo barriera inox	€ 2.096,00
	B2000-C-T	Barriera automatica elettromeccanica ad uso "Telepass" per barre da 1,7 a 3 m.sino a 3 m.	€ 2.212,00
	B2000-C-T-INOX	Idem, ma corpo barriera inox	€ 2.683,00
	B2000-C-MAXI	Barriera automatica elettromeccanica ad uso intensivo per barre da 1,7 a 3 m.sino a 3 m.	€ 2.024,00
	B2000-C-MAXI-INOX	Idem, ma corpo barriera inox	€ 2.377,00
	DD3-C	Barriera automatica elettromeccanica ad uso condominiale per barre da 1,7 a 3 m.sino a 3 m. dotata di dispositivo di apertura spontanea in caso di black-out	€ 2.905,00
	DD3-C-INOX	Idem, ma corpo barriera inox	€ 3.266,00
	NIGHT & DAY-3	Barriera automatica elettromeccanica ad uso intensivo per barre sino a 3 m.	€ 1.900,00
	NIGHT & DAY-3-INOX	Idem, ma corpo barriera inox	€ 2.310,00
	B4000-C	Barriera automatica elettromeccanica ad uso condominiale per barre da 2,5 a 4 m.	€ 1.948,00
	B4000-C-INOX	Idem, ma corpo barriera inox	€ 2.532,00
	B7000-C	Barriera automatica elettromeccanica ad uso intensivo per barre sino a 6 m.	€ 1.948,00
	B7000-C-INOX	Idem, ma corpo barriera inox	€ 2.532,00
	B8000-C	Barriera automatica elettromeccanica ad uso intensivo per barra tonda da 6 a 8 m. (diam.100)	€ 2.264,00
	B8000-C-INOX	Idem, ma corpo barriera inox	€ 2.900,00
	K4	Barriera automatica elettromeccanica ad uso condominiale per barre sino a 4 m.	€ 1.390,00
	K4-INOX	Idem, ma corpo barriera inox	€ 1.736,00
	K6	Barriera automatica elettromeccanica ad uso condominiale per barre sino a 6 m.	€ 1.440,00
	K6-INOX	Idem, ma corpo barriera inox	€ 1.976,00
	UP&DOWN	Barriera automatica elettromeccanica ad uso condominiale per barre sino a 4 m.	€ 972,00
	DIMA U&D	Dima realizzata in lamiera zincata da murare	€ 18,00

I prezzi, in Euro si intendono franco nostro magazzino.

La merce viaggia sempre a rischio del committente, salvo richiesta assicurazione.

Garanzia a norma di Legge.

BARRIERE

Accessori



Tutte le barriere vengono fornite CON centrale di comando, SENZA barra ed altri accessori.

PER MODELLO	ARTICOLO	DESCRIZIONE	IVA esclusa
NIGHT & DAY-3	B-25	Barra rettangolare alluminio 80x20 L.2500 mm max. con gomma di protezione e losanghe catarinfrangenti applicate	€ 114,00
	B-30	Barra rettangolare alluminio 80x20 L.3000 mm max. con gomma di protezione e losanghe catarinfrangenti applicate	€ 140,00
	B-40	Barra rettangolare alluminio 80x20 L.4000 mm max. con gomma di protezione e losanghe catarinfrangenti applicate	€ 190,00
	B-50	Barra rettangolare alluminio 80x20 L.5000 mm max. con gomma di protezione e losanghe catarinfrangenti applicate	€ 232,00
	BT60-25	Barra tubolare diam. 60 alluminio L.2500 mm max. con losanghe catarinfrangenti applicate	€ 138,00
	BT60-30	Barra tubolare diam. 60 alluminio L.3000 mm max. con losanghe catarinfrangenti applicate	€ 170,00
	BT60-40	Barra tubolare diam. 60 alluminio L.4000 mm max. con losanghe catarinfrangenti applicate	€ 226,00
	BT60-50	Barra tubolare diam. 60 alluminio L.5000 mm max. con losanghe catarinfrangenti applicate	€ 274,00
	ST-60/B2-B4	Serraggio barra tonda diam. 60	€ 24,00
	ST-60/B2-B4-INOX	idem inox AISI 304	€ 64,00
	B-SN N&D 80x20	Maggiorazione per barra snodata per B25, B30, B40, B50, K40. Fornire luce passaggio e altezza base barriera-soffitto.	€ 372,00
	B-SN N&D 80x20 S.C.	Kit per barra snodata da montare per B25, B30, B40, B50, K40. Fornire Dati H= L=	€ 290,00
	B/F 80x20 diam 60	Barra a frattura. Serraggio barra incernierato, per evitare la rottura della barra in caso di urto, con blocco del funzionamento automatico della barriera.	€ 437,00
	B/F 80x20 diam 60 S.C.	Kit barra frattura da montare	€ 392,00
	FS2 N&D	Nr. 2 fincorsa supplementari sull'albero della barra.	€ 48,00
	SL/B-4	Nr. 4 luci (2 per lato) da montare su barra 80x20 o 100x40	€ 346,00
	SL/B-6	Nr. 6 luci (3 per lato) da montare su barra 80x20 o 100x40	€ 520,00
	LIGHTARX 246	Maggiorazione luci per ARX.246.	€ 94,00
	COL/RAL	Verniciatura della struttura B2/B4 con RAL speciale.	€ 76,00
	COL/LIS	Verniciatura della struttura B2/B4 con finitura liscia.	€ 76,00
RM	Rivelatore masse metalliche a sensibilità regolabile con funzionalità impulsiva e di presenza. Alimentazione 230Vac 50/60 Hz	€ 177,00	
RBT	professionali. Collegata in azienda tra il motore e la centrale di comando è in grado di mantenere la temperatura del gruppo motoriduttore ottimale per il funzionamento in zone con clima freddo prolungato. Una sonda termica assicura l'intervento del riscaldatore quando la temperatura scende oltre il limite regolato che può variare da -8 °C a -20 °C.	€ 300,00	